

**GURTNER**<sup>®</sup>  
le gaz, notre nature

*Flexible* **GPL**



**Flexible Caoutchouc**

RACCORDEMENT D'APPAREILS  
A GAZ A USAGE DOMESTIQUE  
ENTRÉE M20x150 - SORTIE G1/2"

**Butane Propane**

DURÉE DE VIE 10 ANS



Agréé par AFNOR  
Norme XP D 36-112

**GURTNER**<sup>®</sup>

N°Indigo 0 820 209 115  
hotline technique 0,09 € TTC / MN

[www.gurtner.fr](http://www.gurtner.fr)

Marque commerciale  
**SERTIGAZ**<sup>®</sup> GPL  
Fabriqué par  
**HUTCHINSON**<sup>®</sup>

# GURTNER® Flexible GPL

DURÉE DE VIE DE 10 ANS

Utiliser ce tuyau flexible uniquement sur les installations de Butane ou de Propane alimentées à partir de bouteilles ou de citernes individuelles.

Entrée M20x150 - Sortie G1/2"

Ne pas utiliser ce tuyau flexible sur les installations de GAZ NATUREL distribué par réseaux. Ne pas utiliser ce tuyau flexible pour des GPL en phase liquide.  
Pour les tuyaux flexibles de longueur 2m : Ce tuyau flexible n'est pas compatible avec l'utilisation d'un détendeur propane équipé d'un dispositif de sécurité, suivant la norme XP M 88-776.

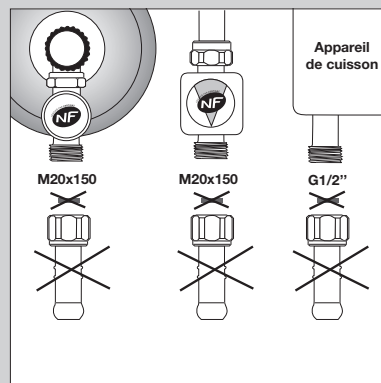
## NORMALISÉ XP D 36-112

FLEXIBLE CAOUTCHOUC POUR USAGE DOMESTIQUE À L'INTÉRIEUR DES BÂTIMENTS

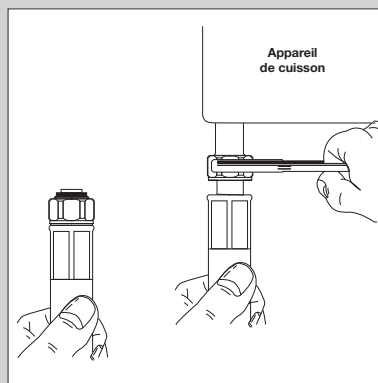
### NOTICE D'INSTALLATION

**FACILE A MONTER**


Les installations doivent être réalisées en respectant la réglementation en vigueur et les règles de l'art. Il est impératif de suivre les indications de montage des fabricants du tuyau flexible et de l'appareil notamment la position et l'orientation des points de raccordement. Le plus petit rayon de courbure de montage est de 70 millimètres. Les torsions et les courbures trop importantes doivent être évitées.



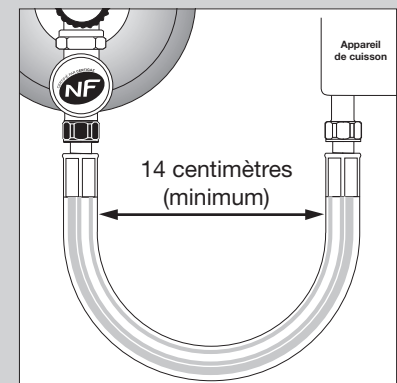
- Fermer l'arrivée du gaz.
- Démontez, si nécessaire, les embouts, côté robinet du gaz et appareil de cuisson, et supprimer les anciens joints.
- Vérifier la présence des joints d'étanchéité à chaque extrémité du flexible GPL et leur bon état.
  - Joint noir sur le raccord chromé
  - Joint rouge sur le raccord noir



- Raccorder l'écrou chromé du flexible GPL (avec son joint noir) à la sortie fileté de l'appareil de cuisson:
- Tenir l'embout du tuyau flexible d'une main, bien dans l'axe, et commencer à visser l'écrou à la main, sans forcer, jusqu'au contact du joint en caoutchouc.
  - Serrer modérément à l'aide d'une clé plate de 24.



- Raccorder l'écrou noir du flexible GPL (avec son joint rouge) au détendeur:
- Procéder au vissage de l'écrou comme précédemment
  - Serrer modérément à l'aide d'une clé plate de 23 tout en veillant à ne faire subir au tuyau flexible aucune torsion (les lignes de marquage du tuyau servent de repère).



- S'assurer lors de la mise en place définitive de l'installation que le tuyau flexible forme une boucle d'au moins 14 centimètres de diamètre.
- Ouvrir l'arrivée du gaz et vérifier la parfaite étanchéité de l'ensemble en mettant de l'eau savonneuse autour des écrous: aucune bulle ne doit se former.

### RENOUVELLEMENT DU FLEXIBLE POUR LE GAZ:

- Toute destruction ou détérioration de tout ou partie du flexible nécessite son remplacement.
- Par ailleurs, toute modification du tuyau flexible est interdite.
- Le tuyau flexible doit être renouvelé dans tous les cas avant la date limite d'emploi marquée sur ce dernier.
- Pour chaque démontage et remontage occasionnels, il est impératif de procéder au remplacement des joints

d'étanchéité.  
(Joints GURTNER - Réf 19197 suivant norme XP D 36-112 : pochette de 2 joints, un rouge et un noir).  
Le joint rouge se monte sur le raccord noir, «côté arrivée gaz»  
Le joint noir se monte sur le raccord chromé, «côté appareil utilisation»

### ATTENTION !

**L'inversion du sens de montage du flexible peut conduire à sa détérioration :**

- l'écrou chromé doit être vissé sur l'appareil de cuisson
- l'écrou noir doit être vissé sur le détendeur de la bouteille de gaz



40, Rue de la Libération - B.P. 129  
25302 PONTARLIER CEDEX  
Fax +33 (0) 381 392 950  
www.gurtner.fr

HOTLINE TECHNIQUE :

**N°Indigo 0 820 209 115**

0,09 € TTC / MN

Marque commerciale  
**SERTIGAZ® GPL**  
Fabriqué par  
**HUTCHINSON®**



Agréé par AFNOR  
Norme XP D 36-112