



Coupure de l'alimentation ou remise en gaz



Coupure de l'alimentation ou remise en gaz




Pour couper l'alimentation en gaz

Fermer la vanne située avant le régulateur (**organe de coupure**). Une rotation de 1/4 tour est suffisante.

Pour la mise en gaz de votre installation, veuillez :

- 1/ Vérifier la fermeture de tous vos appareils à gaz (chaudière, cuisinière...).
- 2/ Ouvrir lentement la vanne située avant le régulateur (**organe de coupure**). Une rotation de 1/4 tour est suffisante.
- 3/ Réarmer le régulateur : Lors de la mise en service ou après une mise en sécurité, le réarmement du régulateur est assuré **en appuyant sur le poussoir vert**.

POSITIONS DE **L'ORGANE DE COUPURE** ET DU **POUSOIR DU REGULATEUR**



Pour couper l'alimentation en gaz

Fermer la vanne située avant le régulateur (**organe de coupure**). Une rotation de 1/4 tour est suffisante.

Pour la mise en gaz de votre installation, veuillez :

- 1/ Vérifier la fermeture de tous vos appareils à gaz (chaudière, cuisinière...).
- 2/ Ouvrir lentement la vanne située avant le régulateur (**organe de coupure**). Une rotation de 1/4 tour est suffisante.
- 3/ Réarmer le régulateur : Lors de la mise en service ou après une mise en sécurité, le réarmement du régulateur est assuré **en appuyant sur le poussoir vert**.

POSITIONS DE **L'ORGANE DE COUPURE** ET DU **POUSOIR DU REGULATEUR**

